

EVERS Pflege und Wartung

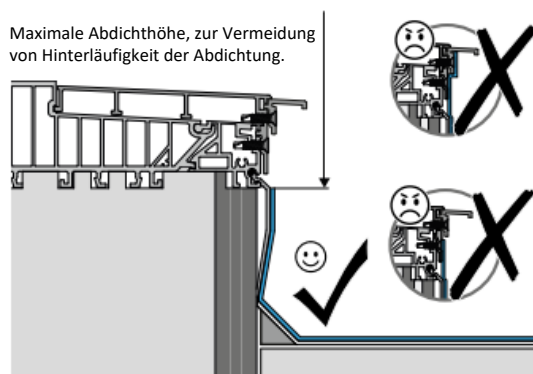
Thema: Wassereintritt HST-Schwelle



Stand: März 2023

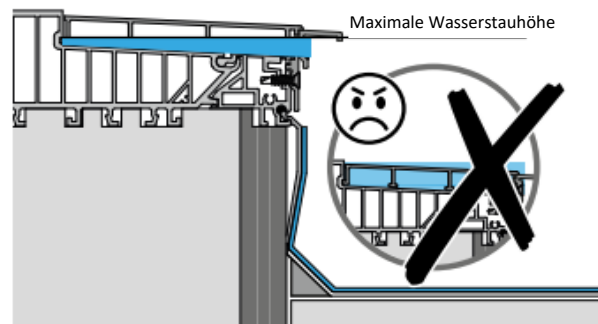
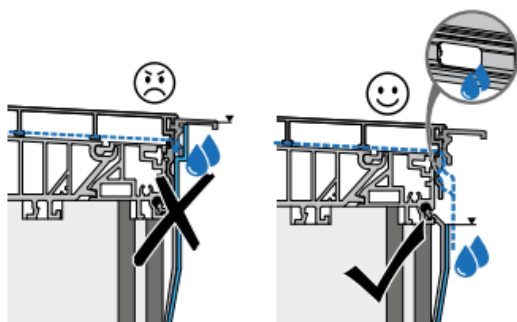
Abdichtung korrekt ausführen:

Auf den Abdichtblechen dürfen keinerlei Silikonrückstände vorhanden sein. Die Abdichtbleche müssen gründlich gereinigt werden.



Bauanschluss an der Unterkante der Trittschwelle, auf dem Abdichtblech befestigen.

Wasserabfluss gewährleisten:



Als maximale Oberkante für Wasserstau gilt IMMER die Aufnahmenut für das flache Trittblech. Dieses Maß ist unabhängig von der Höhe der verbauten Laufschiene.