

EVERS Einstellanleitung

Thema:

HT-Band

Standard (bis 05.KW 2015)



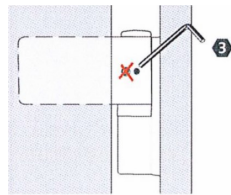
Stand:

Juli 2021

Verstellung an der eingehängten Tür

Dichtungsdruck
stufenlos verstellen

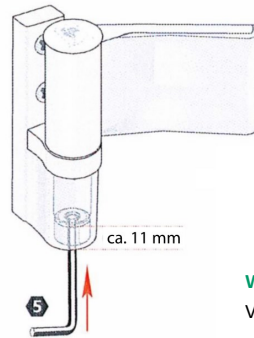
Veränderung des Dichtungsdrucks
innerhalb des Aufdeckbereichs plus
beidseitig 0,5 mm Reserve



Höhenverstellung

Stufenlos aus der Nullstellung
Anheben +4 mm / Absenken -3 mm

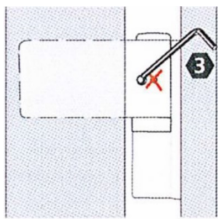
Höhenverstellung nur mit intaktem 5er Inbusschlüssel (kein
Kugelkopf!). Mit dem Schlüssel vor der Verstellung bis zum
Anschlag eintauchen (ca. 11 mm).



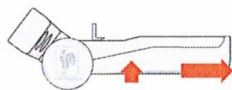
Wichtig!

Verstellung immer nur an der
geschlossenen Tür!

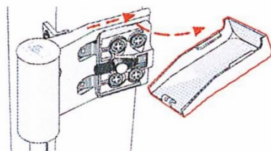
Horizontalverstellung



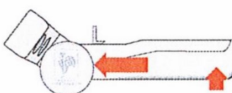
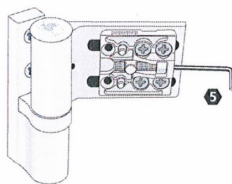
Lösen, falls Abdeckstück gesichert



Abdeckplatte andrücken und
abschieben



Horizontalverstellung
stufenlos +/- 5 mm



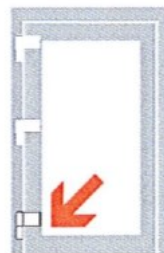
Abdeckplatte aufsetzen
und einschieben

Halteschraube festziehen
■ Abdeckstück gesichert

Achtung:

Achtung:

Unteres Band soll tragen, obere
Bänder nur nachstellen



Lagerbuchse aus wartungsfreiem
teflonhaltigen Kunststoff - **keines-**
falls schmieren!